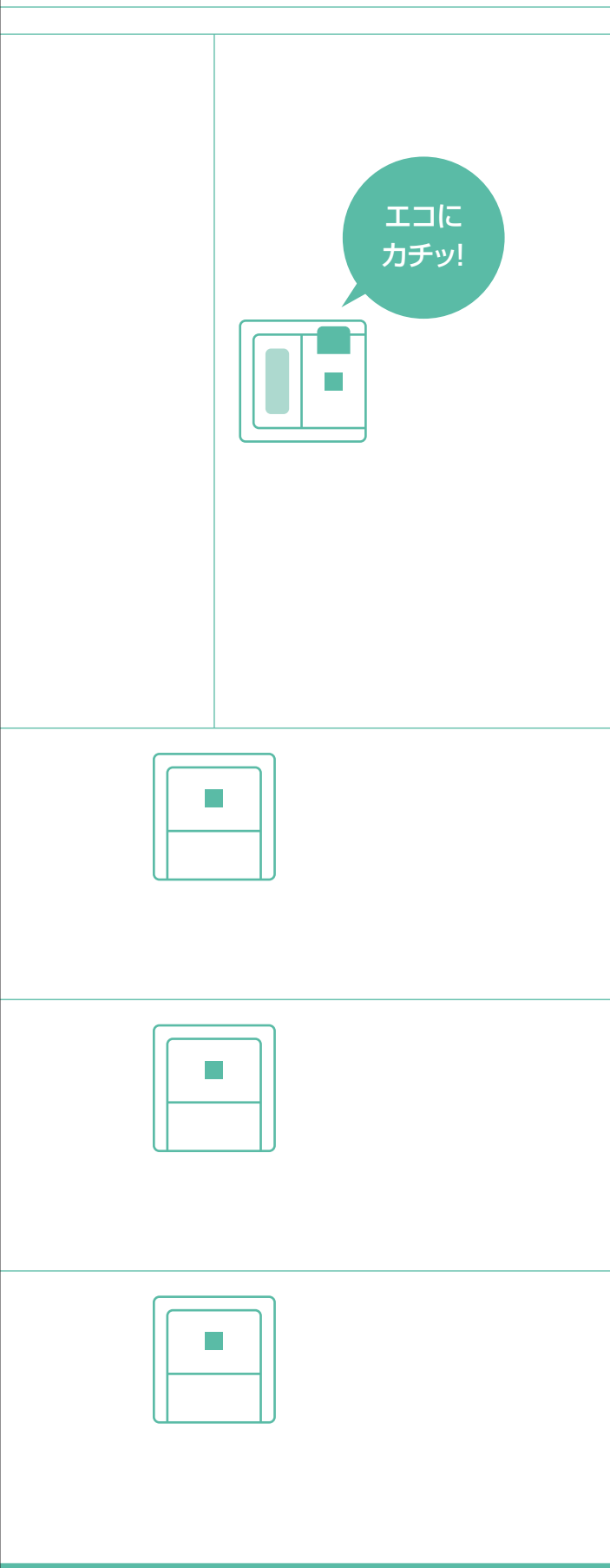




# コーポレートガバナンスの必需品。 今あるキャビネットを、 セキュリティーキャビネットに変えたい。



## 環境で考える。

キャビネットを取り替えたいけど、捨てるのはもったいないと思う。

エネルギー削減に取り組んでいるので、電気の使用は控えたい。

## コストで考える。

キャビネットの安全性を高めたいけど、コストはあまりかけたくない。

縦型や横型、さまざまなキャビネットを使っているので、鍵が統一できない。

## コンプライアンスで考える。

ペーパレス化の時代でも、重要な書類がまだたくさんある。

高価なシステムを組んでも、鍵の紛失や盗難が心配だ。

## 使いやすさで考える。

アクセス権限を設定したいけど、鍵管理は複雑にたくない。

鍵が開いているか、閉まっているか、確かめるだけでも大変だ。

シャーロックキャビロックは、  
**時間軸コスト + 環境軸コスト**で  
**リスクコントロール**を提案します。

キャビネットの引手を覆うように設置し、セキュリティーを高めるアナログタイプのキャビネットロック。特殊な加工や工事、電源もいらず、簡単取付。逆マスターの設定や扉単位でアクセス権限を設定するなど、柔軟なキープランが構築でき、カギ管理も容易です。



シャーロックキャビロック

**Sherlock CABILOCK™**

**取り替えず、余分なコストをかけず、既存のキャビネットを有効活用。  
シャーロックキャビロックならできます。**

### Point 1.

#### 施工が容易なアナログ式

アナログ式なので、電源や電気工事は必要ありません。特別な加工もいらないので、ご使用中のキャビネットにも、そのまま簡単に取り付けできます。



### Point 2.

#### ひと目でわかる施錠状態

キャビネットの引手を覆うように設置し、アナログのカードキーを差し込んで操作します。カバーをスライドさせて開閉するので、解錠状態、施錠状態がひと目でわかります。



### Point 3.

#### フレキシブルなキープラン

逆マスターの設定や扉単位でアクセス権限を設定するなど、柔軟なキープランが構築できます。扉ごとのカギが必要ないので、カギ管理も容易です。



### Point 4.

#### カギ紛失時も安心対応

キャビロック本体内の内蔵サブカードを交換するだけで、簡単にカギ交換ができます。万一の紛失時にも、スピーディーに対応が可能です。



### Point 5.

#### 5色のシール付

赤、オレンジ、黄、黄緑、グレーの5色のシールをセット。シールを貼り替えることで、使う人や内容をひと目で認識できます。



### Point 6.

#### コンセント隠しにも対応

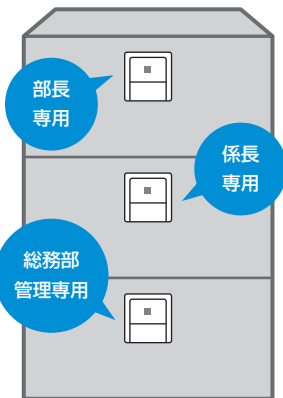
スペーサー（オプション）を使えば、コンセント隠しにも使用できます。飲食店やショールームなど、コンセントをお客さまの目に触れさせたくない場所で活躍します。



### キャビロックなら、こんなこともできる!

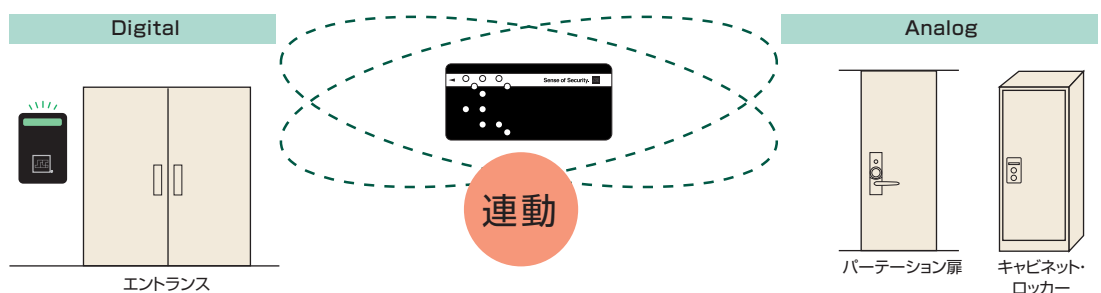
#### キャビネットの各段を有効活用

現状では、一カ所の施錠で2~3段のキャビネットが施錠されてしまいます。しかし、キャビロックなら各段に個別の施錠ができるので、キャビネットを有効に活用できます。



#### オフィスの扉とも連動可能

カードキー1枚で、オフィスの出入口やパーティションの扉などとも連動できます。デジタル、アナログともに1枚のカードキーで対応できます。



■仕様	
品名	シャーロックキャビロック
本体サイズ	150mm×182mm×36mm
スライド開口部サイズ	74mm×120mm
カラー	スーパーホワイト
素材・仕上げ	ABS樹脂、鋼、両面テープ、鏡面仕上げ
価格	オープン価格

※カードキーは別売りとなります。  
カードキーの設定、金額等については、別途お問合せください。

**シャーロック株式会社** [www.sherlock.co.jp](http://www.sherlock.co.jp)

〒103-0027 東京都中央区日本橋3-1-8 スターツ日本橋ビル 5階

Sherlock CABILOCK、およびSherlockのロゴは、シャーロック株式会社の登録商標です。

■お問合わせは、下記の正規取扱店へ。

※この枠の大きさ（122×75mm）の引き手まで取り付けすることができます。ご購入前に必ずご確認ください。※引き手の厚みにより、取付けの際に別途スペーサーが必要となる場合がございます。